



FACOLTÀ DI
ECONOMIA
«GIORGIO FUÀ»



Relazione Annuale

1

Ancona, 10 dicembre 2020

Il Preside

- L'anno 2020 in sintesi
- Studenti Immatricolati
- Qualità della didattica
- Numero e caratteristiche dei Laureati
- Gli insegnamenti obbligatori In Economia e Commercio
- Insegnamenti e ore di lezione offerte
- Organico della Facoltà
- Aspetti economico finanziari
- Organigramma

Emergenza Covid -19

- **Emergenza nel mese di Marzo:** rilevante impegno di tutte le componenti della Facoltà e dell'Ateneo per affrontare la crisi, con risultati sicuramente soddisfacenti.
- **1° semestre 2020-2021:**
- Predisposizione Qr code per l'accesso alla facoltà e alle aule (adottato in seguito anche dalle altre facoltà);
- Adeguamento strumentazione di tutte le aule per le lezioni on line;
- Predisposizione posti non occupabili in tutte le aule;
- Regolamentazione accessi alle aule;
- Predisposizione orario delle lezioni con limiti COVID di presenza nelle aule;
- Predisposizioni di contingentamento all'accesso per le lauree in presenza della sessione autunnale:
- Ingressi ad orari differenziati per anno di corso;
- Utilizzo massiccio di studenti 150 ore a supporto della portineria.
- ❖ Basso numero di positivi tra studenti e nessun focolaio interno alla facoltà;
- ❖ Giudizio positivo degli studenti (o almeno dei loro rappresentanti) sulle modalità con cui la Facoltà ha affrontato la crisi, specialmente per il 1° semestre a.a. 2020/2021



Novità dell'anno

- Accesso al parcheggio con doppia barra;
- Tesi triennale con consegna e visualizzazione solo on-line;
- Adozione dei pacchetti Easy-Course, Easy Room e Agenda Web per la predisposizione degli orari delle lezioni;
- Adeguamento della piattaforma per la definizione delle date degli esami al nuovo regolamento;
- Possibilità di inclusione dei titolari di supporto alla didattica nelle commissioni di esame;
- Commissione analisi dati: disponibilità della banca dati degli iscritti e della banca dati degli esami.



5

Immatricolazioni (in itinere)- 2016 – 2020

Fonte: Ateneo

CORSO DI LAUREA	2016 (al 25/11)	2017 (al 24/11)	2018 (al 10/12)	2019 (al 9/12)	2020 (al 7/12)
ECONOMIA E COMMERCIO (L-33 - ET06)	452	551	532	513	508
ECONOMIA AZIENDALE (L-18 - ET05)	106	106	142	167	136
INTERNATIONAL ECONOMICS AND COMMERCE (LM-56 - EM07)	37	35	35	47	24
ECONOMIA E MANAGEMENT (LM-77 - EM03)	83	87	116	88	133
MANAGEMENT PUBBLICO E DEI SISTEMI SOCIO- SANITARI (LM-77 - EM09)	17	19	7	30	23
SCIENZE ECONOMICHE E FINANZIARIE (LM-16 - EM01)	20	26	46	32	36
Data Science per l'Economia e le Imprese (EM11)					27
Management della Sostenibilità ed Economia Circolare (EM12)					29
TOTALE IMMATRICOLAZIONI	715	824	878	877	916

Corsi triennali 2019/2020 – frequentanti - Indice D

6

Fonte: Rielaborazioni su dati Presidio di Qualità

	Economia e Comm. 18/19	Economia e Comm. 19/20	Economia Aziend. 18/19	Economia Aziend. 19/20
Conoscenze preliminari sufficienti	0,65	0,65	0,71	0,71
Carico di studio proporzionato	0,69	0,69	0,75	0,74
Materiale didattico adeguato	0,72	0,74	0,78	0,78
Modalità d'esame definita chiaramente	0,80	0,77	0,81	0,80
Rispetto orari svolgimento lezioni	0,82	0,82	0,84	0,81
Docente stimola interesse verso la disciplina	0,74	0,75	0,78	0,78
Chiarezza espositiva del docente	0,75	0,76	0,80	0,79
Utilità delle attività didattiche integrative	0,72	0,73	0,80	0,78
Coerenza con sito Web	0,78	0,79	0,82	0,81
Reperibilità del docente	0,81	0,82	0,85	0,85
Interesse per insegnamento	0,76	0,77	0,81	0,81
Media	0,75	0,75	0,80	0,79
N. Questionari frequentanti	5437	5170	1353	1533
Percentuali frequentanti su totale	80,1%	79,0%	81,3%	77,3%

Corsi magistrali 2019/2020 – frequentanti - Indice D

Fonte: Rielaborazioni su dati Presidio di Qualità



	SEF 18/19	SEF 19/20	EM 18/19	EM 19/20	IEC 18/19	IEC 19/20	MPSS 18/19	MPSS 19/20
Conoscenze preliminari sufficienti	0,69	0,75	0,70	0,70	0,68	0,70	0,70	0,77
Carico di studio proporzionato	0,74	0,75	0,68	0,69	0,69	0,75	0,72	0,82
Materiale didattico adeguato	0,73	0,77	0,72	0,75	0,71	0,77	0,77	0,86
Modalità d'esame definita chiaramente	0,79	0,84	0,80	0,79	0,77	0,79	0,82	0,90
Rispetto orari svolgimento lezioni	0,83	0,87	0,82	0,85	0,85	0,82	0,85	0,87
Docente stimola interesse verso la disciplina	0,75	0,80	0,74	0,77	0,71	0,76	0,83	0,88
Chiarezza espositiva del docente	0,74	0,79	0,73	0,77	0,69	0,75	0,81	0,88
Utilità delle attività didattiche integrative	0,80	0,84	0,75	0,81	0,79	0,79	0,80	0,89
Coerenza con sito Web	0,79	0,83	0,78	0,80	0,78	0,81	0,82	0,90
Reperibilità del docente	0,82	0,86	0,81	0,84	0,80	0,84	0,85	0,92
Interesse per insegnamento	0,79	0,82	0,76	0,78	0,74	0,78	0,84	0,89
Media	0,77	0,81	0,75	0,78	0,75	0,78	0,80	0,87
N. Questionari frequentanti	728	575	1515	1316	620	700	82	134
Percentuale frequentanti	84,5%	79,1%	80,8%	75,8%	92,4%	89,4%	30,8%	32,9%

Laureati per corso di laurea,

Fonte: Almalaurea

Laureati	2017	2018	2019	2020*
ECONOMIA E COMMERCIO	376	333	306	368
ECONOMIA AZIENDALE	66	87	66	57
Altre lauree	16	6	3	9
Totale Triennali	458	426	375	434
ECONOMIA E MANAGEMENT	219	208	215	178
SCIENZE ECONOMICHE E FINANZIARIE	66	46	65	61
INTERNATIONAL ECONOMICS AND COMMERCE	71	59	66	55
MANAGEMENT PUBBLICO E DEI SISTEMI SOCIO-SANITARI	7	12	21	30
Altre lauree	3	4	3	5
Totale Magistrali	366	329	370	329
TOTALE	824	755	745	763

* 2020: elaborazioni Presidenza



Laureati **Triennali** Economia UNIVPM

Fonte: Almalaurea

10

	2012	2013	2014	2015	2016	2017	2018	2019
<u>Numero di laureati</u>	554	547	531	450	493	458	426	375
<u>Cittadini stranieri (%)</u>	3,9	3,1	5,7	2,8	2,9	2,8	5,5	3,2
<u>Residenza stessa provincia della sede degli studi</u>	47,9	55,1	51,4	49,3	52,9	55,2	51,1	50,7
<u>Voto di laurea (medie, su 110)</u>	97,3	95,5	94,3	94,9	94,9	95,6	96,9	95,5
<u>Laurea in corso</u>	45,1	48,3	51,2	52,2	53,5	59,6	61,3	63,5
<u>Hanno usufruito del servizio di borse di studio (%)</u>	18,0	18,3	15,4	15,1	21,5	18,4	19,4	19,3
<u>Hanno svolto periodi di studio all'estero (%)</u>	9,4	6,7	8,8	10,1	12,5	14,2	11,1	15,4
<u>Tirocini organizzati dal corso fuori dell'università</u>	37,5	43,1	46,6	50,6	51,6	57,1	57,4	65,6
<u>Intendono iscriversi Laurea magistrale biennale</u>	71,2	69,1	72,1	75,0	76,4	76,0	78,2	79,8

Tipo di corso: laurea di primo livello
Ateneo: Marche Politecnica
Facoltà/Dipartimento/Scuola: tutte
gruppo disciplinare: economico-statistico
classe di laurea: tutte
corso di laurea: tutti
iscrizione al corso in anni recenti: tutti



11

➤ Laureati **Magistrali** Economia UNIVPM

Fonte: Almalaurea

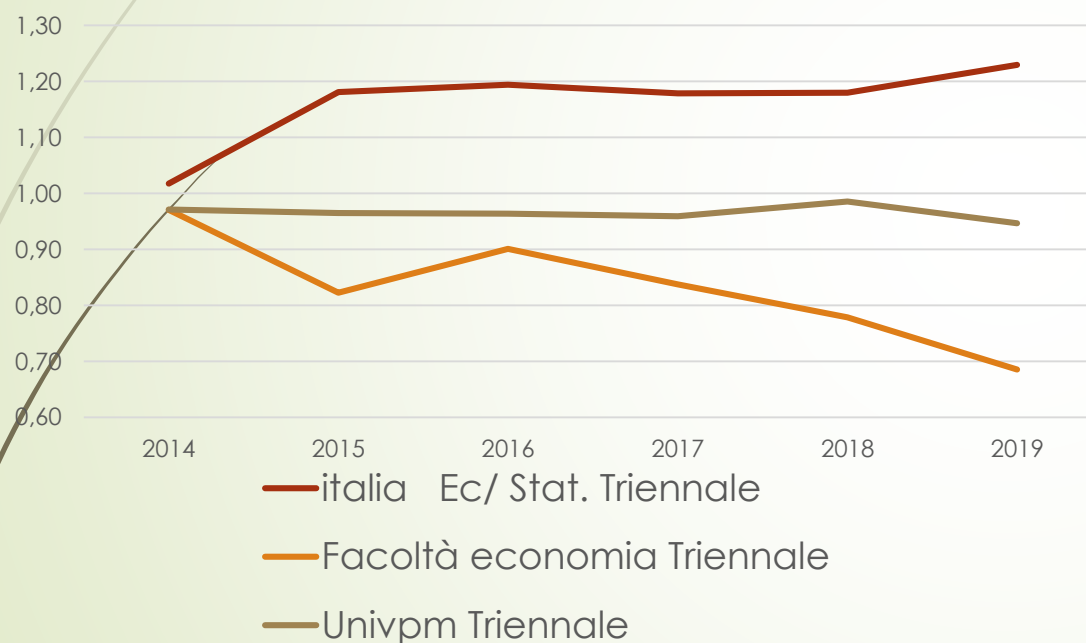
	2012	2013	2014	2015	2016	2017	2018	2019
<u>Numero di laureati</u>	297	299	309	340	315	366	329	370
<u>Cittadini stranieri (%)</u>	2,0	3,3	2,9	4,7	5,7	7,4	3,0	7,0
<u>Residenza in altra Regione</u>	10,4	9,0	12,3	9,4	12,4	13,9	14,6	13,5
<u>Voto di laurea (medie, in 110-mi)</u>	103,9	103,5	102,9	102,9	103,1	103,0	103,7	104,7
<u>Laurea In corso</u>	49,8	51,8	54,0	46,2	51,1	54,6	53,8	56,5
<u>Hanno usufruito del servizio di borse di studio (%)</u>	20,2	17,6	17,0	18,2	20,3	17,4	20,4	22,1
<u>Hanno svolto periodi di studio all'estero (%)</u>	14,0	23,1	22,3	16,4	17,3	18,8	21,9	20,8
<u>Tirocini organizzati dal corso al di fuori 'università</u>	38,7	46,4	42,0	47,9	50,0	52,5	55,2	50,5

tipo di corso: laurea magistrale biennale
Ateneo: Marche Politecnica
Facoltà/Dipartimento/Scuola: tutte
gruppo disciplinare: economico-statistico
classe di laurea: tutte
corso di laurea: tutti
iscrizione al corso in anni recenti: tutti

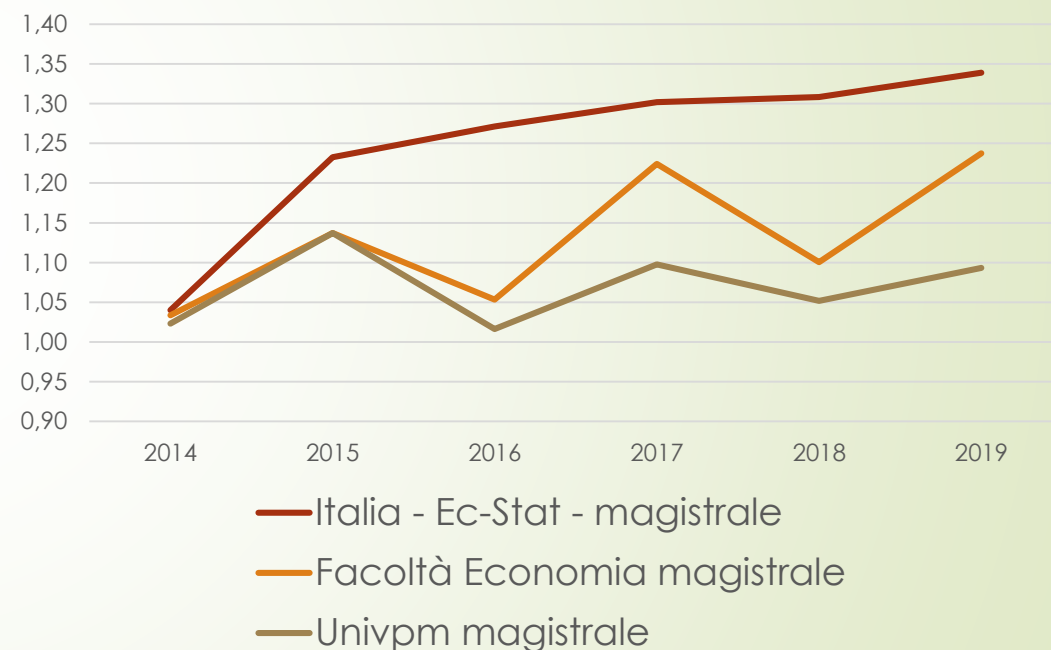
Andamenti laureati in scienze economiche e statistiche e UNIVPM

Fonte: Almalaurea

Lauree triennali- indice 2013=1 Fonte Almalaurea



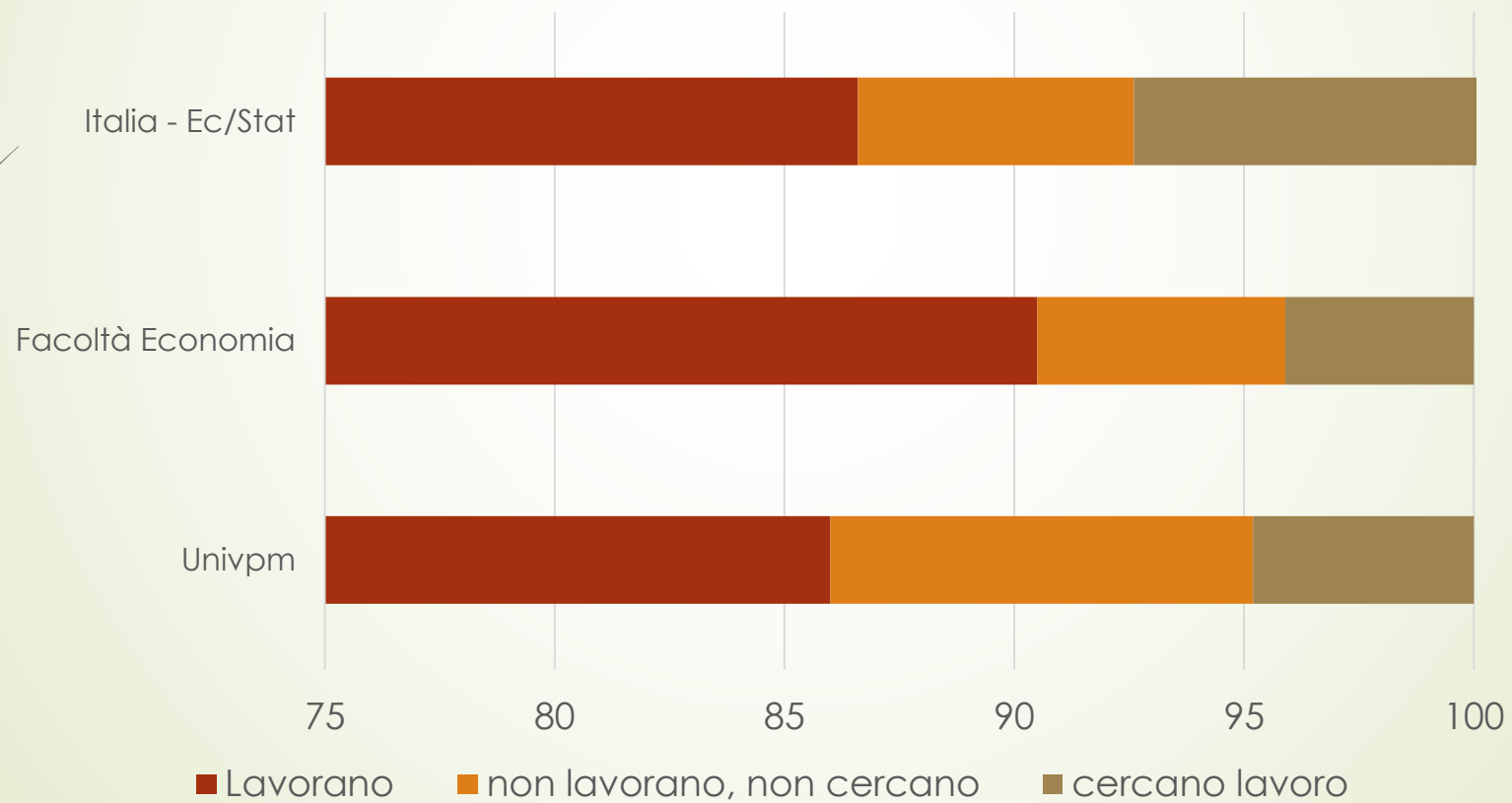
Lauree magistrali - indice 2013=1 Fonte Almalaurea



Situazione occupazionale dei laureati

Fonte: Almalaurea

Situazione occupazionale a tre anni dalla Laurea –



Richieste di cambio classe per corsi del primo anno, a.a. 2020-2021

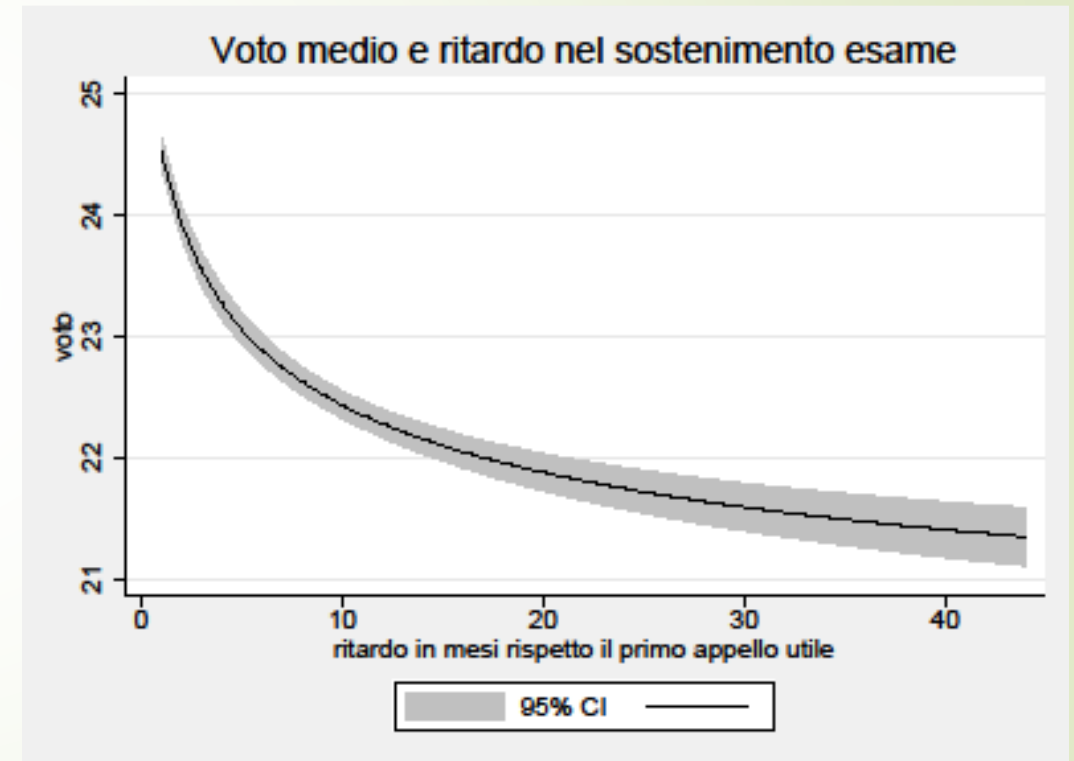
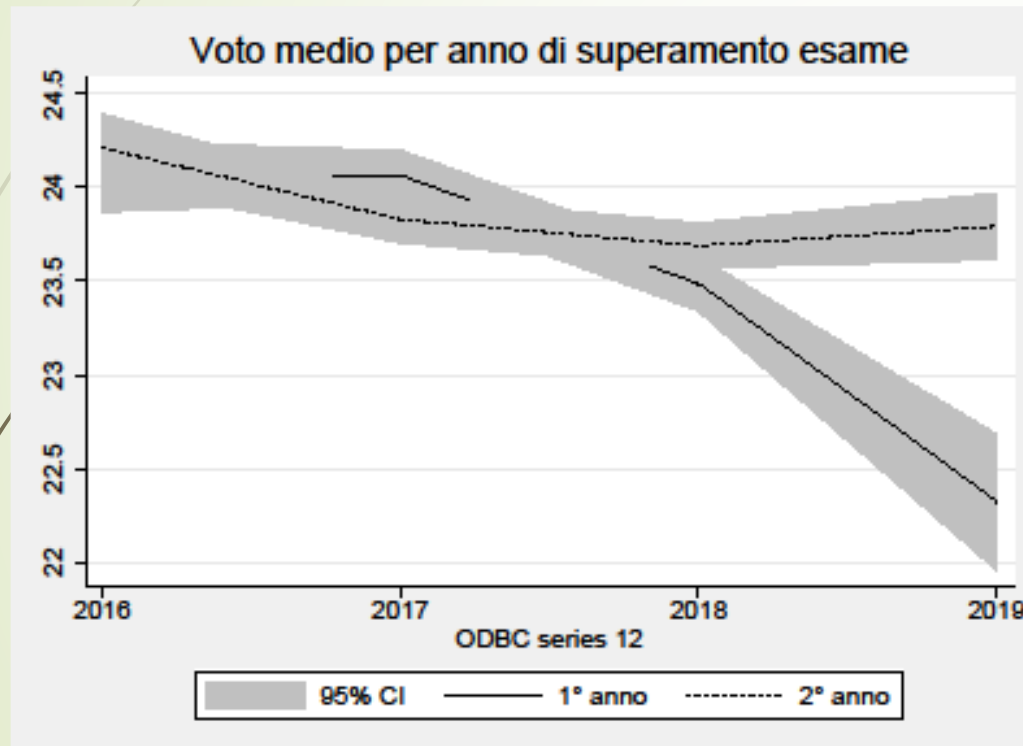
Fonte: Presidenza Economia

Primo anno:

- A - L --> M - Z: 15 studenti
- M - Z --> A - L: 4 studenti
- F - O --> A - E: 2 studenti
- P - Z --> F - O: 2 studenti
- F - O --> P - Z: 1 Studente

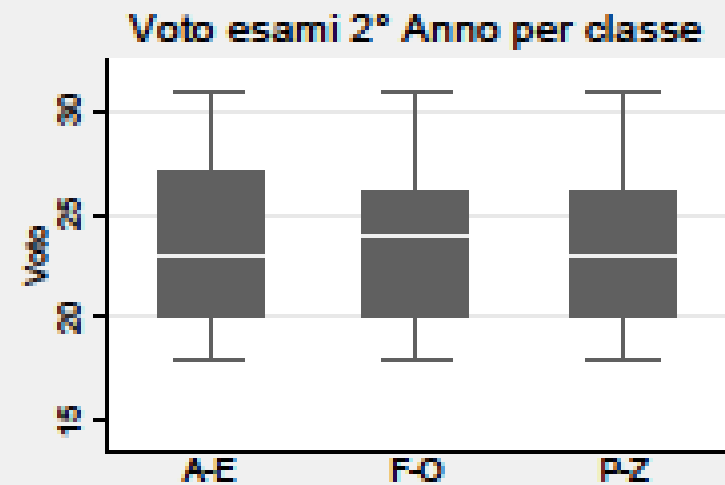
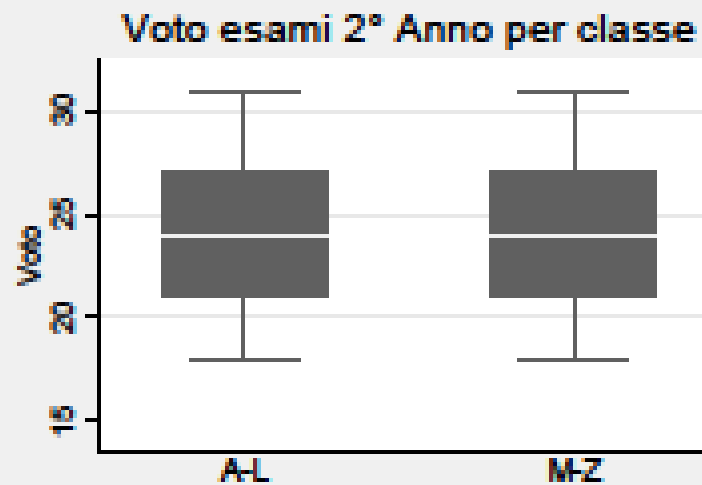
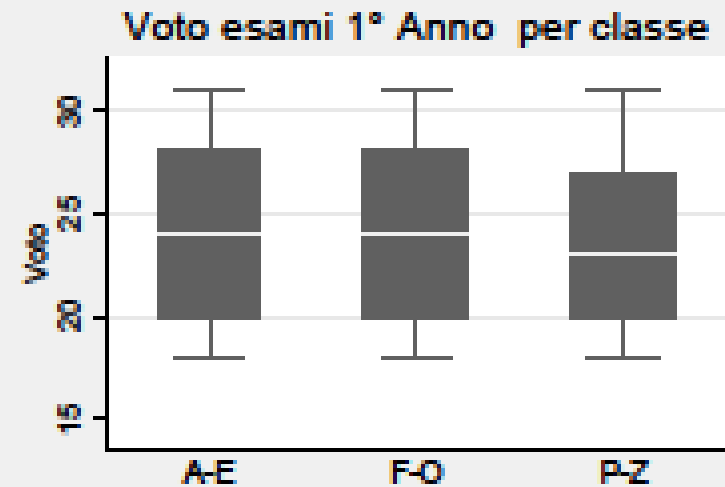
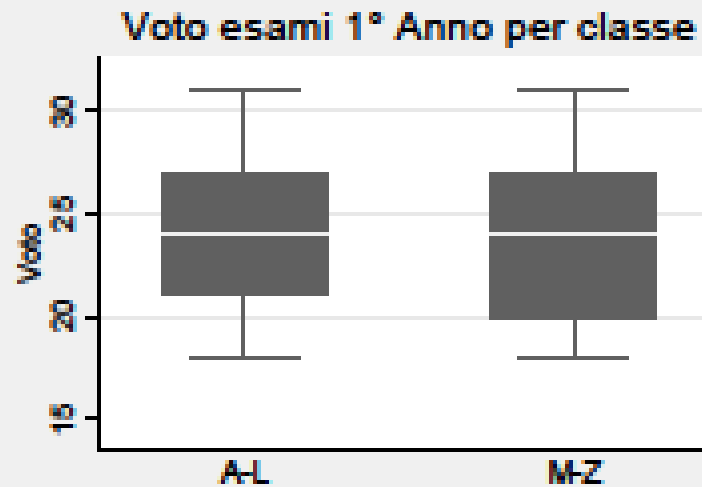
Voto medio e ritardo nel superamento esame rispetto al primo appello utile, in mesi - dal 2016 al settembre 2020, insegnamenti del primo e secondo anno Economia e Commercio

Fonte: dati amministrativi, Commissione analisi dati



Voto agli esami per classe, 1° e 2° anno, dal 2016 al settembre 2020, insegnamenti del primo e secondo anno Economia e Commercio - Mediane, 25° e 75° percentile

Fonte: dati amministrativi, Commissione analisi dei





Voto all'esame, **ritardo** nel superamento esame rispetto il primo appello utile in mesi, quota immatricolati dall'a.a. 2015/16 all'a.a. 2019/20 che hanno **superato** l'esame entro settembre 2020, insegnamenti del primo e secondo anno Economia e Commercio

Fonte: dati amministrativi, Commissione analisi dati

1° anno	Voto	ritardo	super
A-L	23.91	4.10	0.73
M-Z	23.59	3.76	0.68
Total	23.76	3.94	0.71

2° anno	Voto	ritardo	super
A-L	24.13	4.52	0.72
M-Z	24.11	4.18	0.68
Total	24.12	4.36	0.70

1° anno	Voto	ritardo	super
A-E	24.14	6.90	0.57
F-O	24.28	6.22	0.60
P-Z	23.51	6.15	0.56
Total	23.98	6.41	0.58

2° anno	Voto	ritardo	super
A-E	23.32	7.03	0.65
F-O	23.55	5.90	0.66
P-Z	23.16	5.94	0.65
Total	23.35	6.27	0.65

Attività Didattica: insegnamenti

Fonte: Presidenza Economia



	a. a. 2017/18	a. a. 2018/19	a. a. 2019/20	a.a. 2020/21
N. Insegnamenti [§]	227	218	226	250
Ore lezione	11880	11594	11858	12675
Ore medie x insegnamento	52	53	52	51
Quota insegnamenti a contratto su totale insegnamenti	22%	22%	20%	25%
Quota ore a contratto su totale ore insegnamento			16%	22%

[§] Esclusi corsi mutuati ed equivalenti, comprese verbalizzazioni esami lingue e stage , conteggiati insegnamenti divisi in classi

Ore per tipologia e Corso di Laurea

Fonte: Presidenza Economia

CDS	totale ore (compreso supporto e CI)	totale ore retribuite: aff. retr, bandi, supporto, CI	totale ore per supporto e CI	totale ore assegnate a docenti esterni	quota ore retribuite su totale ore	quota ore per supporto e CI su totale ore	quota ore assegnate a docenti esterni su totale ore
DSEI	392	198	0	44	0,51	0,00	0,11
EA-SBT	2640	1748	500	1100	0,66	0,19	0,42
EC-AN	4634	1792	1100	1386	0,39	0,24	0,30
EM	1924	682	50	516	0,35	0,03	0,27
IEC	1506	942	10	802	0,63	0,01	0,53
MPSS-SBT	908	488	50	358	0,54	0,06	0,39
MaSEC	286	218	0	154	0,76	0,00	0,54
SEF	2078	1042	120	450	0,50	0,06	0,22
	14368	7110	1830	4810			

Ore per tipologia, per Area e per Dipartimento

Fonte: Presidenza Economia

area	totale ore (compreso supporto e CI)	totale ore retribuite: aff. retr, bandi, supporto, CI	totale ore per supporto e CI	totale ore assegnate a docenti esterni	quota ore retribuite su totale ore	quota ore per supporto e CI su totale ore	quota ore assegnate a docenti esterni su totale ore
Giuridica	2226	1390	510	884	0,62	0,23	0,40
Ec. Politica	3783	1857	425	1129	0,49	0,11	0,30
Ec. Aziendale	4227	1927	395	1587	0,46	0,09	0,38
Storia Ec.	560	120	10	54	0,21	0,02	0,10
Sociologia	768	262	20	130	0,34	0,03	0,17
Statistica	1040	578	160	248	0,56	0,15	0,24
Matematica	868	374	230	230	0,43	0,26	0,26
Altro	896	602	80	548	0,67	0,09	0,61
Dipartimento							
DII	40	0	0	0	0,00	0,00	0,00
DiMA	7217	3565	1185	2575	0,49	0,16	0,36
DiSES	7023	3457	645	2147	0,49	0,09	0,31
INGEGNERIA	88	88	0	88	1,00	0,00	1,00
	14368	7110	1830	4810			

Docenti di ruolo e a contratto – UNIVPM

Fonte: Docenti a contratto, Nucleo di valutazione (2019/2020); Docenti di ruolo, rubrica UNIVPM



	Docenti di Ruolo	Docenti a contratto	Contratti su totale docenti
Ingegneria	195	60	0,24
Economia	85	61	0,41
Agraria	63	16	0,20
Scienze	60	31	0,34
Medicina	174	79	0,31



Compensi per attività didattica

Fonte: Presidenza Economia

- Attività didattica aggiuntiva: **da 65 a 52 euro**
- Contratti di insegnamento : **da 50 a 40 euro + 28% =51,20**
- Corsi integrativi: **da 50 a 40 euro + 28% =51,20**
- Supporto alla didattica: **26 euro +28% =33,28**

	Ore retribuite dalla Facoltà	Costo orario	Totale
Attività didattica aggiuntiva	2737	52,00 €	142324
Contratti Insegnamento	1676	51,20 €	85811
Contratti integrativi	170	51,20 €	8704
Supporto alla didattica	1110	33,28 €	36940
Totale ore retribuite dalla facoltà	5692		273779

Contributo Ateneo: 275823



Personale T. A. - Flussi

1 novembre 2018 – 31 dicembre 2020

Fonte: Presidenza Economia

a.a 2018/2019

In uscita

Fronzoni Graziano - DiSES
Grunspan Rita A. – Presidenza
Pistosini Maria Luana - DiMA

In entrata

Flamini Claudia – DiMA

a.a 2019/2020

In uscita

Magiera Gianfranco - Presidenza

In entrata

Manca Maurizio – DiSES



Anno 2018	Anno 2019	Anno 2020
<p>3 Ordinari</p> <ul style="list-style-type: none"> Chiapparino – DiSES – 1.11.2018; <p>9 Associati</p> <ul style="list-style-type: none"> Califano – DiMA – 1.11.2018 De Angelis – DiMA – 1.11.2018 Mazzoli – DiMA – 1.11.2018 Perna – DiMA – 1.11.2018 Russo – DiMA – 1.11.2018 Petroni – DiMA – 21.12.2018 <p>4 Ricercatore TD-B</p> <ul style="list-style-type: none"> Zarro – DiMA – 1.11.2018; Elia – DiSES – 21.12.2018 Cerioni – DiMA – 21.12.2018; Pigini – DiSES – 21.12.2018 <p>2 Ricercatore TD-A</p> <ul style="list-style-type: none"> Ciommi – DiSES – 15.11.2018 Oliva – DiMA – 15.12.2018 (dimissioni) 	<p>5 Ordinari</p> <ul style="list-style-type: none"> Giuliani Marco– DiMA – 15.7.2019 Palestrini Antonio – DiSES – 1.10.2019 Gallegati Marco – DiSES – 1/12/2019 Giorgini Erika – DiMA – 1/12/2019 Guerrini Luca – DiMA – 1/12/2019 <p>3 Associati</p> <ul style="list-style-type: none"> Pascucci Federica– DiMA – 15.7.2019 Temperini Valerio– DiMA – 15.7.2019 Gatti Marco – DiMA – 15.7.2019 Santolini Raffaella– DiSES – 28.11.2019 <p>3 Ricercatori TD-B</p> <ul style="list-style-type: none"> Canofari Paolo– DiSES – 29.11.2019 Perriello Luca Ettore– DiMA – 29.11.2019 Montemari Marco – DiMA – 1.12.2019 	<p>2 Ordinari</p> <ul style="list-style-type: none"> Perna Andrea – DiMA – 1.8.2020 Poli Simone – DiMA – 1.10.2020 <p>5 Associati</p> <ul style="list-style-type: none"> Ciuffetti Augusto – DiSES – 1.3.2020 Zagaglia Barbara – DiSES – 1.5.2020 Bronzini Micol – DiSES – 1.5.2020 Moretti Carla – DiSES – 1.10.2020 <p>5 Ricercatori TD-B</p> <ul style="list-style-type: none"> <u>Rancan Michela – DiMA – 1.2.2020</u> <u>Ermini Barbara – DiSES – 1.3.2020</u> Torsello Laura – DiMA – 1.12.2020 <p>4 Ricercatori TD-A</p> <ul style="list-style-type: none"> <u>Torsello Laura – DiMA – 15.2.2020</u> <u>Andreoni Luca – DiSES – 1.3.2020</u> <u>Cappelli Riccardo – DiMA – 1.3.2020</u> <u>Giri Federico – DiSES- 1.9.2020</u> <p>Procedure in corso di svolgimento:</p> <ul style="list-style-type: none"> I Fascia: SECS-P/01 (Economia politica) RTD-α: SECS-P/08 (Economia e gestione delle imprese)



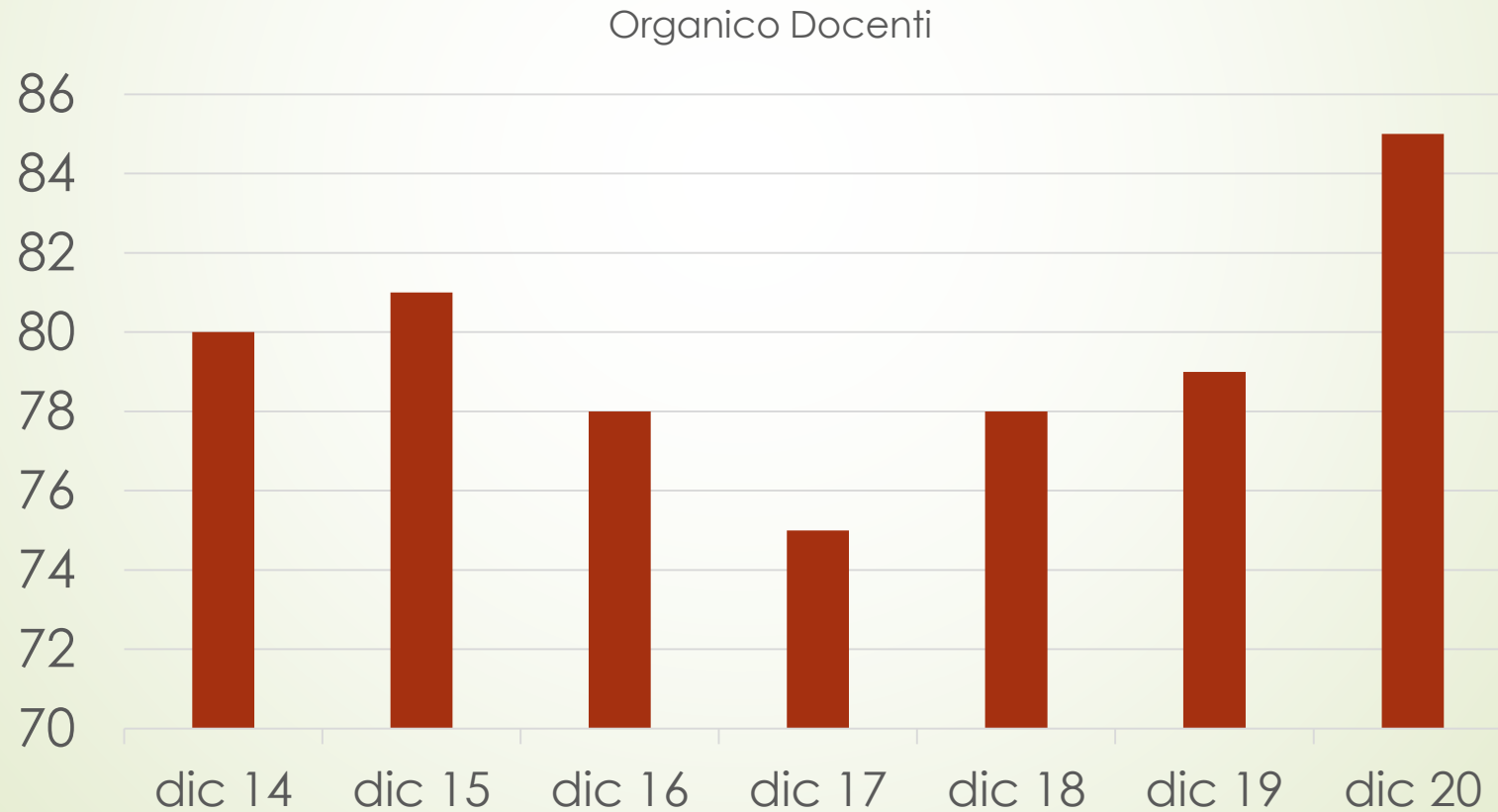
Uscite Personale Docente – 1° Novembre 2018 – 31 Novembre 2020

Fonte: Presidenza Economia

a.a. 2018-2019	a.a. 2019-2020
1 Ordinario – DiSES Ascoli - 30.10.2019 Pensionamento	1 Ricercatore TD-A - DiMA Torsello – 30.11.2020 - Fine contratto
1 Ricercatore DiMA Oliva - 1.3.2019 Dimissioni	
1 Ricercatore DiMA Torsello – 30.6.2019 Fine contratto	

Andamento organico Docenti 2014 – 2020

Fonte: Presidenza Economia



Assegni di Ricerca – anno 2020:

Fonte: Presidenza Economia

Anno Finanziamento	DiMA	DiSES	Totale
2019 – Ateneo	3	3	6
2019 – CUP	6	3	9
Totale	9	6	15

Aspetti economico finanziari: entrate Facoltà

Fonte: Presidenza Economia



2020				2021		
STRUTTURE	DA ATENEO	ULTERIORI ASSEGNAZIONI DA ATENEO	Totale entrate	DA ATENEO	ULTERIORI ASSEGNAZIONI DA ATENEO	TOTALE ENTRATE
	71.200	80.000	151.200	60.650	80.000	140.650
Presidenza	17.750	21.000	38.750	15.780	21.000	36.870
Di.Ma.	28.384	28.000	56.384	24.049	28.000	52.049
Dises	25.066	31.000	56.066	20.731	31.000	51,731

Aspetti economico finanziari: uscite Presidenza

Fonte: Presidenza Economia



Voce di spesa	2019	2020
Collaborazioni studenti	6.100	8.464
Materiale di consumo (cancelleria, informatico, toner, monitor, materiale non inventariabile, etc)	6.620	5.144
Spese postali	1.530	1.530
Spese telefoniche	1.600	1.650
Altri Beni (2019: 17 videoproiettori; 2020 Smart TV, Accessori PC, Tavolette grafiche, Macchine ufficio, etc.)	9.147	1.980
Licenze software	880	880
Attrezzature	650	0
Spese per la sicurezza e prevenzione	1.830	690
Arredi	5.700	0
Missioni al Personale	300	
Opere d'arte		1.830
Totale Spese	34.357	22.168



Preside: Stefano Staffolani

Responsabile Sicurezza: Claudio Chini
 Responsabile Amministrativo: Patrizia Amadori
 Segreteria: Patrizia Merenda, Donatella Morea, Caterina Farotti, Romina Giaconi.
 Sede S. Benedetto: Rossella Panaioli, Gianfranco Magiera, Alessandro Postacchini, Giorgio Tucci

Vicepreside: Federica Pascucci

Deleghe e incarichi

Consigli, Commissioni e gruppi di lavoro

**Consiglio di Facoltà
 Presiede il Preside**

- Maria Serena Chiucchi,
- Alessandro Sterlacchini,
- Marco Cucculelli,
- Riccardo Lucchetti,
- Camilla Mazzoli,
- Francesco Orazi,
- Graziella Pacelli,
- Federica Pascucci,
- Simone Poli,
- Maria Cristina Recchioni,
- Francesco Chiapparino,
- 3 rappresentanti studenti.
- Patrizia Amadori (segretario)

**Commissione Paritetica per la didattica e il diritto allo studio
 Coord. Cristina Recchioni**

- Serena Brianzoni,
- Augusto Ciuffetti,
- Marco Gallegati,
- Riccardo Lucchetti,
- Simone Poli,
- Elena Spina,
- Massimo Tamberi,
- G. Ricciardo Lamonica,
- 9 rappresentanti studenti.
- Partecipano: Patrizia Amadori e una unità PTA presidenza

**Gruppo di lavoro settimana zero
 Coord. Augusto Ciuffetti**

- Francesco Chiapparino,
- Cristina Recchioni.

**Orientamento:
 Coord. Federica Pascucci**

- Serena Brianzoni,
- Roberto Giulianelli,
- Alberto Manelli,
- Matteo Picchio,
- Marco Montemari,
- Marta Cerioni,
- Michela Rancan,
- Riccardo Cappelli,
- Giulio Palomba

**Dipartimento di Management - Direttore
 Maria Serena Chiucchi**

- CDL Economia Aziendale (SBT), Pres. Lucia Montanini
- CDM Economia e Management, Pres. Alberto Manelli
- CDM Manag. Pubblico e sist. Socio-sanitari (SBT), Pres. Monica De Angelis
- CDM Management della Sostenibilità ed Economia Circolare, Pres. Marco Giuliani
- PhD in Management and Law, coord. Caterina Lucarelli

**Dipartimento di Scienze Economiche e Sociali - Direttore
 Alessandro Sterlacchini**

- CDL Economia e Commercio, Pres. Francesco Chiapparino
- CDM International, Economics and Business. Pres. Antonio Palestrini
- CDM Scienze Economiche e Finanziarie, Pres. Marco Cucculelli
- CDM Data sciences per l'economia e le imprese Pres. Francesco M. Chelli
- PhD in Economics, coord. Marco Cucculelli

**Commissione analisi dati ...
 Coord. Stefano Staffolani**

- Riccardo Lucchetti,
- Graziella Pacelli,
- Marco Giuliani,
- G. Ricciardo Lamonica,
- Partecipa: Patrizia Amadori
- 2 rappresentanti studenti

**Commissione Didattica
 Coord. Cristina Recchioni**

- Lucia Montanini,
- Carla Moretti,
- Patrizia Amadori.

Commissione Assegni ricerca

- Luca Del Bene,
- Roberto Esposti,
- Micol Bronzini.

- Referente Qualità di Facoltà: Francesco Orazi
- Centro di Ateneo di Documentaz.: Francesco Chiapparino
- Centro Supporto Apprendimento Lingue: Antonio di Stasi
- Centro Servizi Informatici: Roberto Esposti
- Commissione brevetti di Ateneo: Erika Giorgini
- Erasmus/Socrates, Rapporti internaz.: Alessia Lo Turco
- Prova ammissione lauree triennali: Roberto Giulianelli
- Responsabile Doppi Titoli IEC: Antonio Palestrini
- Responsabile Doppi Titoli EA: Lucia Montanini
- Azienda Virtuale: Marasca Stefano
- Studenti diversamente abili: Carla Moretti
- Analisi dati carriera studenti: Riccardo Lucchetti
- Commissioni di Laurea: Matteo Picchio
- Doppia carriera studenti-atleti : Giulio Palomba

Per concludere



31

- Immatricolazioni costanti, assenza di trend significativi per i singoli corsi di laurea; risultati soddisfacenti per i nuovi CDS magistrali.
- Qualità della didattica misurata dai questionari somministrati agli studenti stabile per le lauree triennali e in miglioramento per le lauree magistrali.
- Aumento della quota dei laureati «in corso» alla laurea triennale; aumento della quota degli studenti con tirocini curriculari; aumento della quota di laureati magistrali provenienti da altre regioni;
- Buona occupabilità dei laureati alla Facoltà di Economia.
- Riduzione del voto medio ottenuto al primo anno in Economia e Commercio;
- Insegnamento divisi in classi del primo e secondo anno: sostanziale coerenza nei voti e nel superamento degli esami.
- Numero insegnamenti e numero di ore di lezione in lieve crescita;
- Contratti di insegnamento in crescita, sia in numero che in ore;
- Necessità di ridurre il compenso orario per affidamenti retribuiti, contratti e supporto alla didattica.
- Considerevole aumento del numero dei Docenti della Facoltà.
- Riduzione delle entrate e delle spese della Facoltà.



*Ai Rappresentanti degli Studenti nei diversi Organi della Facoltà;
al Personale della Segreteria di Presidenza di Ancona e San Benedetto;
a tutto il Personale Tecnico Amministrativo dei Dipartimenti, della
Segreteria Studenti, del CAD, del CSI e del CSAL;*

ai Colleghi Docenti;

*e a tutti i Collaboratori, gli Assegnisti, i Docenti esterni, i Tutor e il
Personale Colser*

grazie e tantissimi auguri a tutti voi e alle vostre famiglie